

2023-1차 인하 큐브프로그램 강좌 목록

비교과 코드 분류	분반	과목명
대학기초	1	세상을 바꾸는 시간, 15분(1)
	2	세상을 바꾸는 시간, 15분(2)
	3	생활 속 저작권 QnA(일상생활편)
	4	쉽고 빠른 영어 실력업! Get up English!
	5	입에 착 붙는 상황별 영어 회화
대학생활 플랜	1	후회없이 삶을 주도하는 성공습관의 법칙
	2	논문 쓰기, 이것만 알면 된다! 전략적인 논문 작성법
	3	신 메יתי엔 중국어회화 입문
	4	신 메יתי엔 중국어회화 초급
	5	신 메יתי엔 중국어회화 중급
취업준비	1	[Office 워드 2019] 워커홀릭에서 스마트홀릭으로 가즈아!
	2	[Office 엑셀 2019] 워커홀릭에서 스마트홀릭으로 가즈아!
	3	[Office 파포 2019] 워커홀릭에서 스마트홀릭으로 가즈아!
	4	쉽게 배우는 Python 알고리즘 입문
	5	왕초보를 위한 Illustrator CC/Photoshop CC 2020
신입사원 되기	1	설득이 심플해지는 보고 기법과 프레젠테이션
	2	생활 속 저작권 QnA(회사/학교편)
	3	회사생활의 시작과 끝! Effective Business E-mail Writing
	4	현업에서 바로 통하는 회의영어
	5	소통 어렵지 않아요, 대화 이렇게 하면 돼요

대학기초 - 01 세상을 바꾸는 시간, 15분(1)

여러분은 15분이라는 시간을 어떻게 사용하고 있나요? 가장 소중하고 보람 있게 15분을 보낼 수 있는 TED형식의 한국형 미니 프리젠테이션 강연으로 우리사회, 다양한 영역의 강사들이 트렌드, 교육, 희망, 꿈 등의 주제를 '15분'동안의 이야기를 통해 공유합니다.

- 1 공부의 신, 스펙의 신보다 꿈신이 되자
- 2 프레젠테이션은 커뮤니케이션이다
- 3 아픔이 사람을 키운다
- 4 천재들의 창의성이 우리들의 상식이 된다
- 5 행운을 만드는 질문의 힘
- 6 당신도 결국 알게 될겁니다
- 7 능력보다 상황이다. 내능력을 극대화할 수 있는 상황의 힘
- 8 집단지성 시대가 요구하는 공부
- 9 기분좋은 뇌가 공부도 잘한다
- 10 공부는 망치다



대학기초 - 02 세상을 바꾸는 시간, 15분(2)

여러분은 15분이라는 시간을 어떻게 사용하고 있나요? 가장 소중하고 보람 있게 15분을 보낼 수 있는 TED형식의 한국형 미니 프리젠테이션 강연으로 우리사회, 다양한 영역의 강사들이 트렌드, 교육, 희망, 꿈 등의 주제를 '15분' 동안의 이야기를 통해 공유합니다.

- 1 새로운 책 읽기, 소셜 리딩(social Reading)
- 2 내 안의 두려움을 극복하는 법
- 3 공부하는 힘, 몰입
- 4 덜 아는 것이 창의적이다
- 5 꿈길에서 절대 빠지면 안되는 세가지 셋길
- 6 수포자의 시대에 다시 보는 위대한 질문자의 소양
- 7 나다움을 찾아야 내 다음이 보인다
- 8 메모, 공부를 바꾸다
- 9 스트레스를 디자인하라
- 10 자기 삶의 주인이 되는 책 읽기



대학기초 - 03 생활 속 저작권 QnA(일상생활편)

일상생활에서 발생하는 저작권 문제를 다양한 사례를 통해 학습하고 저작권 지식 습득하게 해줍니다

- 1 타인의 풍경사진과 유사하게 촬영해도 될까?
- 2 대작의 저작자는 누구일까?
- 3 미술작품을 파기하면 어떻게 될까?
- 4 저작권 등록을 하면 무엇이 좋을까?
- 5 권리자를 찾을 수 없는 저작물은 우선 이용이 가능할까?
- 6 원숭이나 인공지능도 저작자가 될 수 있을까?
- 7 사실의 전달에 불과한 시사보도는 어떻게 이용해야 할까?
- 8 생일 축하곡에도 저작권이 있을까?
- 9 종이책(book) 출판계약과 전자책(e-book) 출판계약
- 10 백화점에서의 판매용 음반 재생하는 것도 사용료를 지급할까?
- 11 합법적으로 다운로드한 음원은 친구와 공유해도 될까?
- 12 짧은 문구도 저작권으로 보호될까?
- 13 길거리 미술품 등의 사진촬영 이용도 저작권 침해일까?
- 14 그림을 촬영한 사진도 보호될까?
- 15 요리 레시피도 저작권으로 보호될까?



대학기초 - 04 쉽고 빠른 영어 실력업! Get up English!

일상생활 속 일어나는 여러 상황에서의 대화를 바탕으로 원어민의 표현들을 습득하고, 회화 연습을 통해 자연스러운 의사소통을 해보자

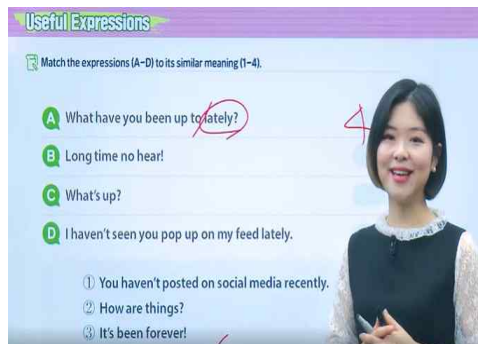
1-1	Describing People(1)
1-2	Describing People(2)
2-1	The Great Outdoors(1)
2-2	The Great Outdoors(2)
3-1	My New Wardrobe(1)
3-2	My New Wardrobe(2)
4-1	Where Should We Go?(1)
4-2	Where Should We Go?(1)
5-1	Moving Up in the World(1)
5-2	Moving Up in the World(2)
6-1	Hitting the Gym(1)
6-2	Hitting the Gym(2)
7-1	House Hunting (1)
7-2	House Hunting (2)
8-1	Making Dinner Reservations (1)
8-2	Making Dinner Reservations (2)
9-1	Sports and Games(1)
9-2	Sports and Games(2)
10-1	Banking(1)
10-2	Banking(2)
11-1	Thanks, But No Thanks(1)
11-2	Thanks, But No Thanks(2)
12-1	Making a Doctor's appointment(1)
12-2	Making a Doctor's appointment(2)



대학기초 - 05 입에 착 붙는 상황별 영어 회화

주제별 회화 학습에 최적화 된 강의로 어휘, 숙어를 함께 학습하며, 흥미로운 소재와 실제적인 이야기 거리를 바탕으로 다각적인 말하기 및 언어 확장 훈련을 할 수 있습니다.

1-1	Getting In Touch(1)
1-2	Getting In Touch(2)
2-1	Paying the Bill(1)
2-2	Paying the Bill(2)
3-1	Treat Yourself(1)
3-2	Treat Yourself(2)
4-1	Planning a Potluck(1)
4-2	Planning a Potluck(2)
5-1	Buying Tickets(1)
5-2	Buying Tickets(2)
6-1	Congratulations!(1)
6-2	Congratulations!(2)
7-1	Volunteer Work(1)
7-2	Volunteer Work(2)
8-1	TGIF(1)
8-2	TGIF(2)
9-1	Grabbing a Drink(1)
9-2	Grabbing a Drink(2)
10-1	Borrowing Money(1)
10-2	Borrowing Money(2)
11-1	The Post Office(1)
11-2	The Post Office(2)
12-1	Picking Up a Prescription(1)
12-2	Picking Up a Prescription(2)



대학생활 플랜 - 01 후회없이 삶을 주도하는 성공습관의 법칙

성공 습관을 형성하는 방법을 배우고 이를 통해 자기계발을 실현해보자!

- 1 사고 방식의 전환과 성공습관
- 2 동기부여, 무엇이든 재미있게 도전할 수 있는 마음
- 3 목적달성, 목적을 설정하고 목표를 실현하는 습관
- 4 집중력, 몰입과 집중하는 습관
- 5 창의성, 새로운 시각을 키우는 습관
- 6 정보활용, 놀라운 결과를 낳는 스마트한 방법
- 7 팀워크, 소통을 위한 경청의 습관
- 8 자기성찰, 퍼스널브랜드 창조를 통한 자기 성장

◆ 틈, 여유, 여백을 만들고 즐기는 법

몰입과 집중을 방해하는 여유 없는 일상

◆ 성공습관을 위한 10% 투자법칙

시간을 10% 투자 한다는 것

10시간 동안 업무를 한다면?

- 최소한 1시간을 미래의 자신을 위해 노력하는 시간으로 할 것

나를 위한 1시간

저녁 및 휴식, 아침, 점심, 업무 및 휴식, 저녁

◆ '의도적 여유'를 만들어야 하는 이유

대학생활 플랜 - 02 논문 쓰기, 이것만 알면 된다! 전략적인 논문 작성법

낯설게만 느껴지는 수식과 전문용어를 탈피하여 논문 쓰기를 위한 핵심 내용을 이야기 들려주듯이 쉽게 알려주는 강의로 논문 작성 과정에서 맞닥뜨리게 되는 함정을 하나씩 설명하고 이를 극복하기 위한 심리적 대비책과 전문적 지식을 함께 배울 수 있습니다.

1	논문 쓰기 출발, 논문 공포증을 격퇴하라
2	논문의 핵심은 과학적 방법론이다
3	주제는 가까운 의문에서 찾아라
4	기본설계도, 동그라미 두 개로 시작한다
5	변수, 변수, 그놈의 변수를 잡아라
6	모형을 확장하자
7	조절변수와 매개변수는 관계를 읽으면 된다
8	가설이야말로 진정 내가 주장하는 말이다
9	설계는 과정을 알려주는 보고서다
10	통계기법을 몰라 포기하지 말라
11	요인분석을 이해하고 검증결과를 해석한다
12	검증결과, 의미만 알면 된다
13	P가 작냐 크냐, 그것이 문제로다
14	프로포절로 논문을 미리 보여 준다
15	논문 진행 마지막 꿀팁, 이것만 기억하자



대학생활 플랜 - 03 신 메이티엔 중국어회화 입문

중국어의 가장 기본이 되는 발음의 기초를 다지면서 기초 어휘와 간단한 회화 표현을 자연스럽게 익힐 수 있게 도와줍니다.

1	중국어의 개요
2	중국어의 발음(1) 성모, 성조
3	중국어의 발음(2) 복운모
4	중국어의 발음(2) 비운모, 권설음
5	중국어의 발음(3) 경성, 성조의 변화
6	중국어의 발음(3) 플러스 어휘
7	너는 이름이 뭐니? (1)
8	너는 이름이 뭐니? (2)
9	너는 어느 나라 사람이니? (1)
10	너는 어느 나라 사람이니? (2)
11	지금 몇 시니? (1)
12	지금 몇 시니? (2)
13	식당은 어디에 있나요? (1)
14	식당은 어디에 있나요? (2)
15	모두 얼마예요?



대학생활 플랜 - 04 신 메이티엔 중국어회화 초급

여러 가지 회화 패턴을 연습하고, 다양한 어휘를 넣어 패턴을 활용할 수 있어 중국어로 사고하고 말하는 능력을 키워줍니다.

1	실례합니다, 동물원에 가려면 어떻게 가나요? (1)
2	실례합니다, 동물원에 가려면 어떻게 가나요? (2)
3	나는 새콤달콤한 걸 좋아해. (1)
4	나는 새콤달콤한 걸 좋아해. (2)
5	너에게 과외 지도를 부탁하고 싶은데, 어때? (1)
6	너에게 과외 지도를 부탁하고 싶은데, 어때? (2)
7	저는 몸이 좀 불편해요. (1)
8	저는 몸이 좀 불편해요. (2)
9	나는 길거리 돌아다니는 걸 좋아해. (1)
10	나는 길거리 돌아다니는 걸 좋아해. (2)
11	나는 서예 수업을 듣고 있었어. (1)
12	나는 서예 수업을 듣고 있었어. (2)
13	여행에서 돌아왔어. (1)
14	여행에서 돌아왔어. (2)
15	어떤 옷을 입는 게 적당할까?

新메이티엔중국어회화 초급 | 들어가기 | 특이적인 강의 | 말하기 연습 | 정리하기

01강. 실례합니다, 동물원에 가려면 어떻게 가나요? (1)

오늘의 학습내용

동물원

- 방향을 묻고 답할 수 있다.
- 경로의 위치를 표현할 수 있다.

新메이티엔중국어회화 초급 | 들어가기 | 특이적인 강의 | 말하기 연습 | 정리하기

01강. 실례합니다, 동물원에 가려면 어떻게 가나요? (1)

수강하셨습니다. 오늘의 학습을 모두 마치셨습니다.

- 请问。
Qǐngwèn,
去动物园怎么走?
qù dòngwuyuán zěnme zǒu?
- 马路左边就是。
Wǒ jiào jiēfǒu.
- 走几分钟就到了。
Zǒu jǐfēnzhōng jiù dào le.

실례합니다,
동물원에 가려면 어떻게 가나요?
바로 길 왼쪽이에요.
몇 분만 걸어가면 바로 도착해요.

대학생활 플랜 - 05 신 메이티엔 중국어회화 중급

다양한 주제 속에서 다양한 회화 패턴을 익히고 활용할 수 있는 연습을 할 수 있어 중국어 표현이 더 풍부해 지고, 자연스러운 중국어를 말할 수 있습니다.

1	나는 점심을 먹고 잠시 휴식을 취하는 습관이 있어. (1)
2	나는 점심을 먹고 잠시 휴식을 취하는 습관이 있어. (2)
3	날씨가 점점 추워져. (1)
4	날씨가 점점 추워져. (2)
5	너 만두 빚을 줄 아니? (1)
6	너 만두 빚을 줄 아니? (2)
7	저를 도와 자전거를 좀 고쳐주세요. (1)
8	저를 도와 자전거를 좀 고쳐주세요. (2)
9	이 그림 정말 멋있다! (1)
10	이 그림 정말 멋있다! (2)
11	상상했던 것보다 훨씬 안 좋았어. (1)
12	상상했던 것보다 훨씬 안 좋았어. (2)
13	나는 여전히 '싼 게 비지떡'이라는 말을 믿어. (1)
14	나는 여전히 '싼 게 비지떡'이라는 말을 믿어. (2)
15	나는 그녀에게 선물을 사주고 싶어.

新메이티엔중국어회화 중급 | 들어가기 | 메인메인 강의 | 말하기 연습 | 정리하기

이강: 나는 점심을 먹고 잠시 휴식을 취하는 습관이 있어. (1)

오늘의 학습내용



학습포인트

- 습관의 표현을 할 수 있다.
- 시제의 정리를 할 수 있다.
- 제3자의 표현을 할 수 있다.

新메이티엔중국어회화 중급 | 들어가기 | 메인메인 강의 | 말하기 연습 | 정리하기

이강: 나는 점심을 먹고 잠시 휴식을 취하는 습관이 있어. (1)

숙고하십시오! | 오늘의 학습을 모두 마치셨습니다!

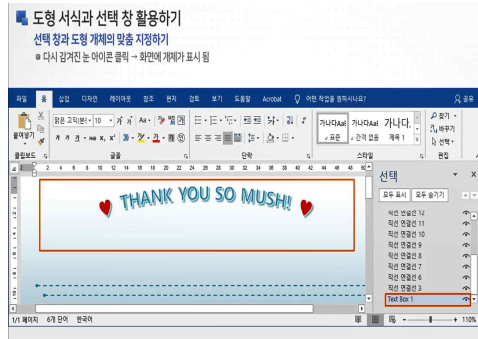
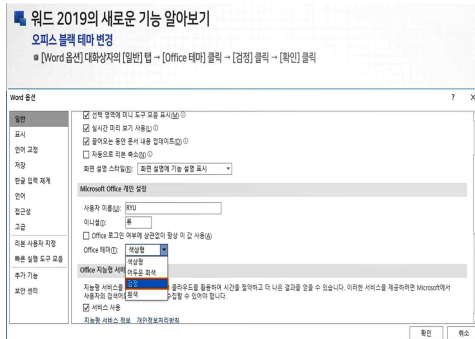
● 没事儿。 Méi shìr.	괜찮아.
● 不敢当。 Bù gǎndāng.	천만에.
● 随便聊聊吧。 Suíbiàn liáoliáo ba.	편하게 이야기하자.



취업준비 - 01 [Office 워드 2019] 워커홀릭에서 스마트홀릭으로 가즈아!

텍스트 편집, 문서 디자인 및 자료 삽입 및 판촉물 제작과 같은 문서 작업과 관련한 워드 프로그램의 각종 기능들을 배울 수 있습니다.

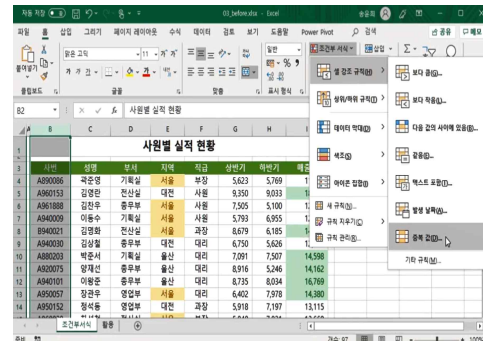
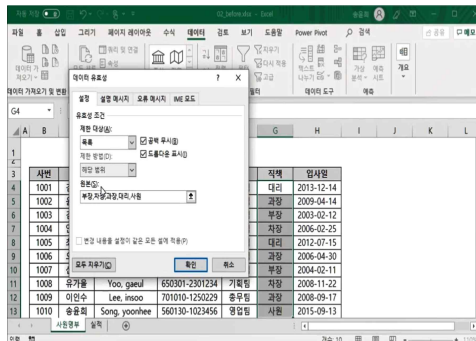
- 1 워드 2019의 문서 관리하기
- 2 글꼴 서식으로 깔끔한 문서 만들기
- 3 문단 서식으로 가독성 있는 문서 만들기
- 4 그림과 도형으로 문서 꾸미기
- 5 활용도 높은 표가 있는 문서 만들기
- 6 문서 디자인과 레이아웃 지정하기
- 7 디자인이 있는 편지지 만들기
- 8 고객응대 매뉴얼 만들기
- 9 행사안내 3단 브로슈어 만들기
- 10 판매업등록신청서 만들기



취업준비 - 02 [Office 엑셀 2019] 워커홀릭에서 스마트홀릭으로 가즈아!

기초적인 데이터 입력방법에서부터 함수까지 엑셀 프로그램의 각종 기능들을 배울 수 있습니다.

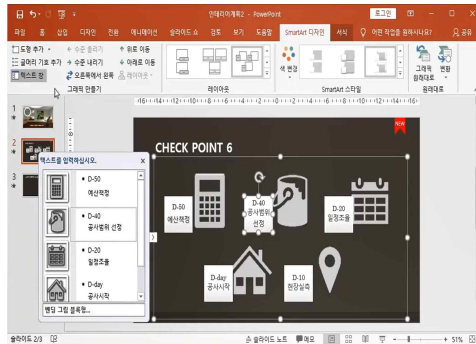
- 1 엑셀 2019의 화면 구성과 새로운 기능
- 2 데이터 입력 및 편집
- 3 문서 서식 지정
- 4 셀 참조와 이름 정의를 활용한 수식 작성
- 5 자주 사용하는 함수를 활용한 수식 작성
- 6 다양한 유형의 차트 작성
- 7 방대한 데이터의 효과적인 관리
- 8 함수를 활용한 데이터 분석
- 9 표를 활용한 데이터 분석
- 10 피벗 테이블과 피벗 차트를 활용한 동적 보고서 작성
- 11 Office 365의 이해 및 활용
- 12 Office Online과 Office Mobile



취업준비 - 03 [Office 파포 2019] 워커홀릭에서 스마트홀릭으로 가자!

슬라이드 마스터 및 도형, 애니메이션을 활용한 흥미로운 슬라이드 쇼를 제작하여 흥미 있는 발표자료를 만들 수 있습니다.

- 1 파워포인트 2019 시작하기
- 2 표 삽입과 슬라이드 배경 서식 지정하기
- 3 나만의 슬라이드 마스터 디자인하기
- 4 그림과 도형으로 눈에 띄는 슬라이드 만들기
- 5 차트로 수치 데이터 정리하기
- 6 동적인 애니메이션 만들기
- 7 사업계획서 프레젠테이션 만들기
- 8 결혼에 대한 설문조사 프레젠테이션 만들기
- 9 레저산업 홍보 프레젠테이션 만들기
- 10 해외직구조사 프레젠테이션 만들기



취업준비 - 04 쉽게 배우는 Python 알고리즘 입문

Python를 사용하여 알고리즘에 대한 기초 이해 및 현업 필수 알고리즘을 코드로 만들 수 있습니다.

1	Python 알고리즘 학습을 위한 개발 환경 구축
2	알고리즘(Algorithm)과 절차 지향 프로그래밍 강의 소개
3	학습할 알고리즘 리스트 및 강의 소스 다운로드 등 소개
4	합계 알고리즘(Sum Algorithm)
5	Visual Studio의 디버거 기능을 사용하여 알고리즘 소스를 분석하면서 학습하기
6	등차수열(Arithmetic Sequence) 연속하는 두 수의 차이가 일정한 수열
7	개수 알고리즘(Count Algorithm)
8	평균 알고리즘(Average Algorithm)
9	최댓값 알고리즘(Max Algorithm)
10	최솟값 알고리즘(Min Algorithm)
11	근삿값 알고리즘(Near Algorithm)
12	순위 알고리즘(Rank Algorithm)
13	선택 정렬 알고리즘 소개_프로그래밍 공통 이론
14	정렬 알고리즘(Sort Algorithm)
15-1	검색 알고리즘 소개 및 이진 검색 알고리즘 설명
15-2	검색 알고리즘(Search Algorithm)
16-1	병합 알고리즘 이론적인 설명을 의사 코드로 진행
16-2	병합 알고리즘(Merge Algorithm)
17-1	최빈값 알고리즘 이론적인 설명을 의사 코드로 진행
17-2	최빈값 알고리즘(Mode Algorithm)
18-1	그룹 알고리즘 이론적인 설명을 의사 코드로 진행
18-2	그룹 알고리즘(Group Algorithm)

1 알고리즘(Algorithm)과 절차 지향 프로그래밍

이번 강좌에서는 배우기 쉬운 알고리즘을 몇 가지 소개합니다. 지금까지 배운 프로그래밍 언어의 기능으로 특정 문제를 해결하는 코드를 작성하는 방법을 배우겠습니다. 알고리즘을 바탕으로 입력, 처리, 출력의 단계로 진행되는 프로그래밍 언어의 절차 지향 프로그래밍 기법을 정리합니다.

1.1 알고리즘(Algorithm)

알고리즘(올이법)이란 프로그램 개발에 있어서 필요한 문제를 해결하는 방법을 체계적으로 정리하는 방법이라 볼 수 있습니다. 주어진 문제를 어떻게 풀이하는가에 따라서 그 문제를 해결할 수도 있고 그렇지 못할 수도 있는 것입니다. 이 때문에 프로그램 작성에 있어 알고리즘이란 중요한 자리를 차지하고 있는 것입니다.

- 알고리즘은 '문제 해결 능력'입니다.
- 문제를 해결하는 코드를 작성하는 방법을 배우겠습니다. 알고리즘을 바탕으로 입력, 처리, 출력의 단계로 진행되는 프

습니다.

1.2 학습용 쉬운 알고리즘

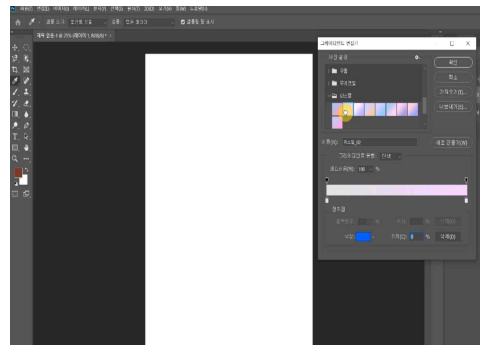
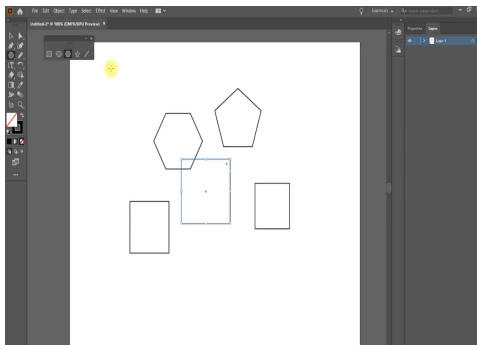
가장 처음에 배워야하는 학습용 알고리즘은 주어진 자료를 가지고 가장 큰 값을 구하면(최댓값), 가장 작은 값을 구하면(최솟값), 합을 구하면(누적합), 자료수를 구하면(횟수, 건수), 평균을 구하면(평균), 순서대로 정렬하면(가중렬) 등이 있습니다. 다음 표는 필자가 생각하는 알고리즘 입문용으로 가장 적합한 내용을 정리해 보았습니다.

난이도	알고리즘	사용 유형
초급	합계(SUM)	합계를 출력합니다.
	개수(COUNT, 횟수, 건수)	자료 개수를 출력합니다.
중급	평균(AVERAGE)	평균을 출력합니다.
	최대값(MAX)	최대값을 출력합니다.
	최소값(MIN)	최소값을 출력합니다.

취업준비 - 05 왕초보를 위한 Illustrator CC/Photoshop CC 2020

실무에서 쓰이는 기능들을 예제를 통해 익히면서 일러스트와 포토샵의 전반적인 활용에 대해 배울 수 있습니다.


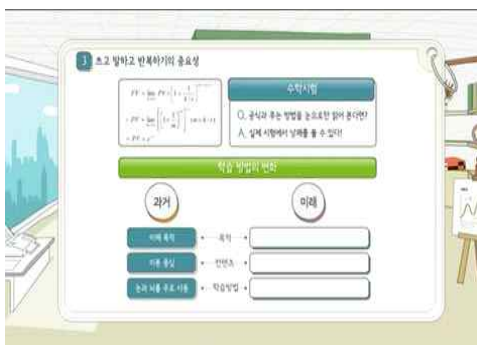
- 1 Illustrator 기능 배우기1
- 2 Illustrator 기능 배우기2
- 3 Illustrator 기능 배우기3
- 4 Illustrator 기능 배우기4
- 5 Illustrator 아이콘 디자인1
- 6 Illustrator 아이콘 디자인2
- 7 Illustrator 픽토그램
- 8 Illustrator 텍스트 디자인
- 9 Illustrator 패턴 디자인
- 10 Illustrator 네온 사인 효과
- 11 Photoshop 작업패널/도구 둘러보기
- 12 Photoshop 툴박스 기능, 레이어 구조 배우기
- 13 Photoshop 레이어 스타일 배우기
- 14 Photoshop 누끼 따기1
- 15 Photoshop 누끼 따기2
- 16 Photoshop 사진 보정하기1
- 17 Photoshop 사진 보정하기2
- 18 Photoshop 브러쉬 기능 배우기
- 19 Photoshop 필터 기능 배우기
- 20 Photoshop 사진 합성하기



신입사원 되기 - 01 설득이 심플해지는 보고 기법과 프레젠테이션

맥킨지식 논리적 사고와 효율적인 프레젠테이션 능력을 향상시켜 성과를 높일 수 있는 유용한 스킬을 배울 수 있습니다.

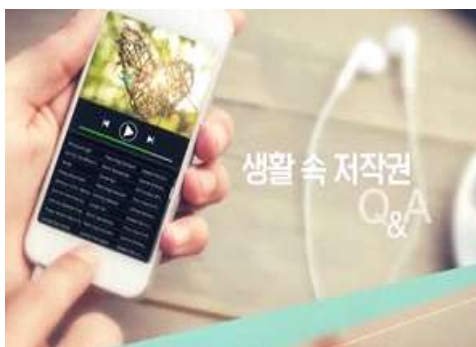
- 1 60초 내에 핵심을 펼쳐 보고하라
- 2 상황에 따른 순발력이 필요하다
- 3 정확한 주제파악은 보고의 설득력을 높인다
- 4 확실한 근거로 결론이 옳다는 것을 어필하라
- 5 상사의 유형을 분석하여 보고하라
- 6 목적을 파악하여 내용 코드를 맞춰라
- 7 생각의 속도를 높여 보고하라
- 8 보고의 주제를 먼저 전달하라
- 9 구체적인 방향성은 상사를 움직이게 한다
- 10 뉘앙스가 아닌 객관적인 내용으로 전달하라
- 11 강한 아우라로 현장을 리드하라
- 12 단어 나열이 아닌 문장을 정리하라
- 13 호감 가는 제스처로 상대를 설득하라
- 14 콘텐츠 커뮤니케이션은 공감을 부른다
- 15 시각 자료로 상대의 이해도를 높여라
- 16 스스로 최고의 프레젠테이터임을 믿어라



신입사원 되기 - 02 생활 속 저작권 QnA(회사/학교편)

회사 또는 학교 업무 중에 발생할 수 있는 다양한 저작권 사례를 통해 저작권 지식을 습득하여 저작권 분쟁을 예방할 수 있습니다

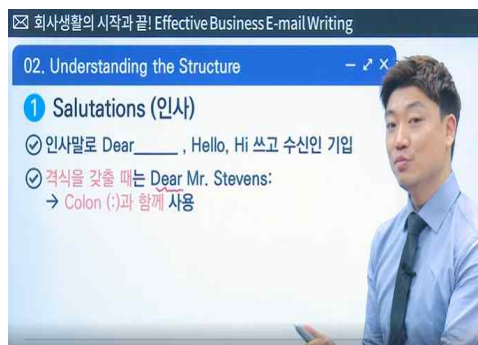
1	번들 제공 폰트 프로그램의 이용은?
2	직원의 불법복제 프로그램 사용 시 회사도 책임이 있을까?
3	언제까지 저작권 침해 손해배상책임으로 전전긍긍해야 할까?
4	자기표절도 저작권법상 문제가 될까?
5	위탁 개발 프로그램의 저작권은 누구에게 귀속될까?
6	우리 회사 보도자료에 근거한 신문기사는 홈페이지에 게시할 수 있을까?
7	영업장에서 TV방송을 틀어줄 경우 방송 사업자에게 공연사용료를 지불해야 할까?
8	초등학생이 창작한 저작물도 보호될까?
9	교과서에는 마음대로 타인의 저작물을 게시할 수 있을까?
10	이용자가 홈페이지에 게시한 침해물에 홈페이지 운영자도 책임이 있을까?
11	재직 시 개발한 캐릭터, 퇴직하면 내꺼 될까?
12	강의내용을 녹음하여 개인적으로 이용해도 될까?
13	공모전 저작권 전부 양도 양적은 정당할까?
14	회사 복지 차원에서 도서와 영화 DVD를 구입하여 무료 대여한 경우 저작권 침해일까?
15	베끼지 않았는데 우연히 유사해도 저작권 침해일까?



신입사원 되기 - 03 회사생활의 시작과 끝! Effective Business E-mail Writing

성공적인 비즈니스 커뮤니케이션을 위해 비즈니스 이메일 작성하는 방법을 배우고, 보내는 목적에 따라 적절한 표현, 느낌, 그리고 전달하고자 하는 내용을 잘 선택하여 작성할 수 있습니다.

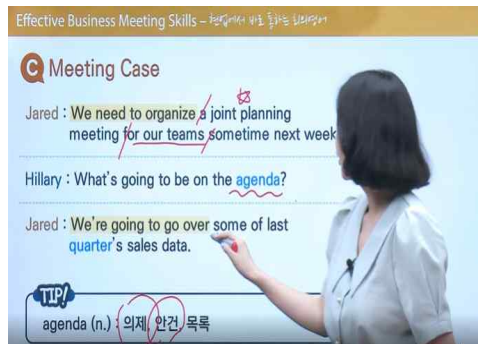
1	비즈니스 이메일 이해하기
2	필수사항 기억하기!
3	가장 많이 하는 실수!
4	비즈니스 이메일 Punctuation 정복하기!
5	단위와 숫자 바르게 사용하기!
6	미국식과 영국식 영어 차이점
7	이메일 시작과 끝맺기
8	Business E-Mails : Case Study I
9	Business E-Mails : Case Study II
10	Business E-Mails : Case Study III
11	Business E-Mails : Case Study IV
12	Business E-Mails : Case Study V
13	Business E-Mails : Case Study VI
14	Business E-Mails : Case Study VII
15	Business E-Mails : Case Study VIII
16	혼돈하기 쉬운 단어 및 약어 정리 & 바른 명칭 사용법



신입사원 되기 - 04 현업에서 바로 통하는 회의영어

비즈니스 회의에서 기본적으로 알아 두어야 할 필수 표현을 학습하여 원활한 영어회의 참석과 진행을 이끌 수 있습니다.

1	Organizing Meetings – Preparing for Meetings
2	Organizing Meetings – Scheduling Meetings
3	Opening Meetings – Introduction
4	Opening Meetings – Checking Agendas
5	Meeting Procedures – Managing Meetings
6	Meeting Procedures – Discussion
7	Communications - Exchanging Opinions
8	Communications - Making Suggestions
9	Closing Meetings - Summarizing
10	Closing Meetings - Warpping up
11	After Meetings - Checking Plans
12	After Meetings - Organizing



신입사원 되기 - 05 소통 어렵지 않아요, 대화 이렇게 하면 돼요

'서로 잘 통해서 오해가 없도록' 하는 실전 대화법을 익힐 수 있습니다.

- 1 불통의 3가지 유형
- 2 대화 준비의 5단계
- 3 대화 실행 4단계
- 4 대화의 4가지 원리
- 5 헛갈리는 커뮤니케이션 용어 정리하기
- 6 분위기 좋은 팀의 조건
- 7 디지털 컨택트 환경에서 필요한 소통 스킬
- 8 거절의 기술
- 9 상대방의 마음을 여는 질문 방법
- 10 질문을 창피해하지 마라
- 11 애매할 땐 캐물어라
- 12 대화에서 오해를 없애는 방법
- 13 면접 꿀팁, 경청할 때 시선을 어디에 두어야 하는가? - 집중하라
- 14 경청하면서 반박하는 방법 - 인정하라
- 15 기억의 왜곡을 피하는 방법
- 16 설득 연구의 기원
- 17 설득력은 우리에게 무엇을 주나?
- 18 상대방을 기분 좋게 하는 설득법 - 감성 설득
- 19 직장에서 먹히는 설득법 - 이성 설득
- 20 고집불통에게 먹히는 설득법 - 위협 설득

